ТЕХНОЛОГИИ БУДУЩЕГО УЖЕ СЕГОДНЯ!
СИНТЕТИК ПОЛИМЕР

ООО «СИНТЕТИК ПОЛИМЕР»
197342, г.Санкт-Петербург, ул. Сердобольская, д.37
ИНН/КПП 7814658987/781401001
Сайт: www.sintetikpolimer.ru Почта: info@sintetikpolimer.ru

Краткая инструкция по гидроизоляции крупных щелей, трещин, отверстий.

Жидкая Кровля обладает высокой степенью проницаемости, при промазывании отверстий и щелей более 3-х мм, есть вероятность, что она протечет внутрь и не изолирует поверхность полностью. Существуют три простых решения:

1. Гидроизоляция щелей/отверстий с помощью влажной салфетки/куска кровельного рубероида и Жидкой Кровли. На поверхность вокруг отверстия/щели обильно наноситься Жидкая Кровля, далее сверху наклеивается и прижимается кусок влажной салфетки или рубероида (унифлекс и пр.) так, чтобы закрыть собой отверстие/щель. Далее «заплатки» промазываются Жидкой Кровлей до получения полностью гидроизолированной поверхности.

2. Гидроизоляция щелей/отверстий, с помощью песка/отсева/цемента и Жидкой Кровли. Необходимо смешать в отдельной емкости Жидкую Кровлю с песком или мелким кровельным сланцем до получения консистенции «теста/мягкого пластилина». Получившейся массой полностью закрыть отверстие или щель. Удобно использовать шпатель. Сверху, кистью наносим Жидкую Кровлю.

3. Гидроизоляция щелей с помощью куска/полоски поролона (вилотерма) и Жидкой Кровли. В щель/отверстие закладывается поролон (плотненько), после чего, сверху наносится Жидкая Кровля.




Бронирование Жидкой Кровли.

Свеженанесенную композицию можно бронировать (наносить на ее поверхность песок, отсев, кровельный сланец, мелкий гравий).

Бронирование создает дополнительный защитный слой, продлевающий срок службы полимерной композиции в 1,5-2 раза, а так же придает поверхности любой цвет .

После бронирования, появляется возможность ходить по обработанной Жидкой Кровлей поверхности уже через 36-48 часов.

Для бронирования необходимо засыпать поверхность свеженанесенной композиции тонким слоем выбранного сухого материала. Излишки удаляются после полного приклеивания последнего с помощью обычной метлы или швабры. Время приклеивания сильно зависит от погодных условий, размера частиц и толщины слоя композиции. Ориентировочно: от ондих суток летом, до одной недели зимой.

Бронирование кварцевым песком (цвет любой)





Бронирование кровельным сланцем и алюминиевой пудрой.

Сланец хорошо подходит, если по обработанной поверхности планируются частые передвижения, алюминиевая пудра создает вид металлической поверхности.




При возникновении вопросов, Вы можете связаться с нами по телефонам указанным ниже или заказать обратный звонок на сайте компании, мы свяжемся с вами в течении 24 часов и подробно ответим на все ваши вопросы.
(812)409-11-04 (СПб)
(965)098-89-60 (СПб)
(967)010-92-72 (Мск)